

BANCO DE DADOS - MERCADO BIOMASSA BRASIL

PLAYERS CONSUMIDORES BIOMASSA INDUSTRIAL



Associação Brasileira das Indústrias Biomassa e Energia Renovável

Brasil Biomassa Consultoria Engenharia Tecnologia


Av. Candido Hartmann, 570 24 andar Conj. 243 Curitiba PR

Fone Whats (41) 998173023 ou (41) 996473481

E-mail diretoriabrasilbiomassa@gmail.com

BBER www.brasilbiomassa.com.br

**OFERECEMOS A MELHOR SOLUÇÃO DE INSIGHTS
DE PESQUISA E DADOS DE MERCADO DE
CONSUMO DE BIOMASSA**



**BANCO DE DADOS ABIB BRASIL
BIOMASSA
PLAYERS CONSUMIDORES BRASIL
BIOMASSA FLORESTAL MADEIRA
BRIQUETE PELLETS
DESCARBONIZAÇÃO INDUSTRIAL**

BANCO DE DADOS BRASIL DOS PLAYERS CONSUMIDORES

OFERECEMOS A MELHOR SOLUÇÃO DE INSIGHTS DE PESQUISA E DADOS DE MERCADO DA PRODUÇÃO E DE CONSUMO DE BIOMASSA PARA SUPRIMENTO ENERGÉTICO E DESCARBONIZAÇÃO INDUSTRIAL E PARA O DESENVOLVIMENTO DE PROJETOS SUSTENTÁVEIS NO MERCADO NACIONAL.

Oferecemos o que existe de melhor em termos de um banco de dados dos players produtores e consumidores dos tipos de biomassa de origem sustentável do setor produtivo florestal e da madeira, agricultura e agroindustrial e sucroenergético para suprimento energético. Com a nossa expertise de mais de 20 anos de mercado de biomassa, bioenergia, energias renováveis, pellets, projetos e equipamentos, atuamos de ponta a ponta, com soluções para suprimento energético para descarbonização industrial.

Gestão do Banco de dados dos players produtores de biomassa.

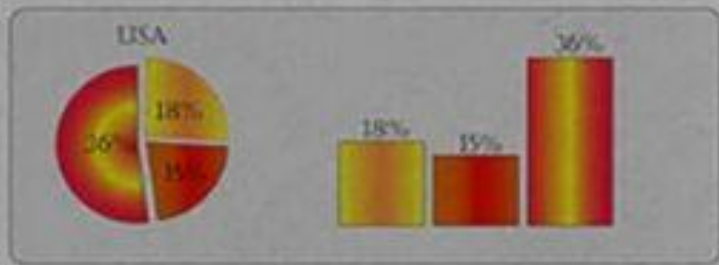
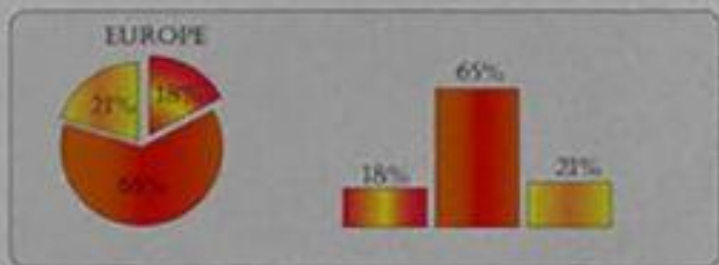
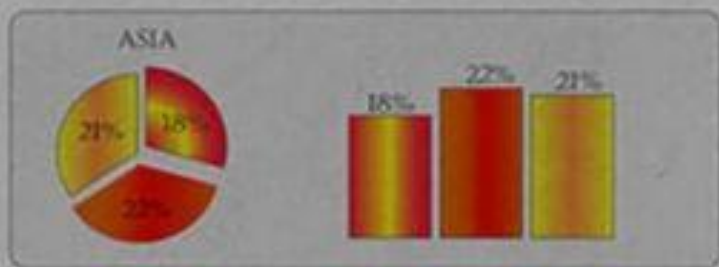
Experiência em projetos de mapeamento dos tipos de biomassa para suprimento energético para descarbonização industrial.

Atuação nacional e internacional (projetos para grupos empresariais na Itália, Portugal, Costa do Marfim, África do sul, Índia, Canadá e Estados Unidos).

O Banco de dados de business intelligence dos players produtores e consumidores auxilia os departamentos de compras e de suprimentos (coleta segura de dados de mercado possibilitando melhor tomada de decisões) facilitando a tomada de decisões (mudança de matriz energética ou para descarbonização industrial ou participação de leilões de energia)



CHANGE IN THE BASIC EARNINGS BY REGION



Share of market activity

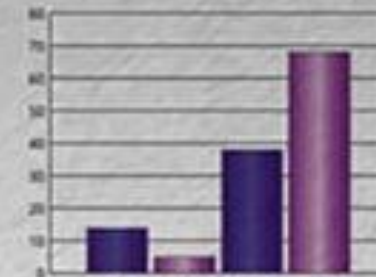
Changes in the activity of the active and passive market is uncertain. Established positive trends in various market segments.



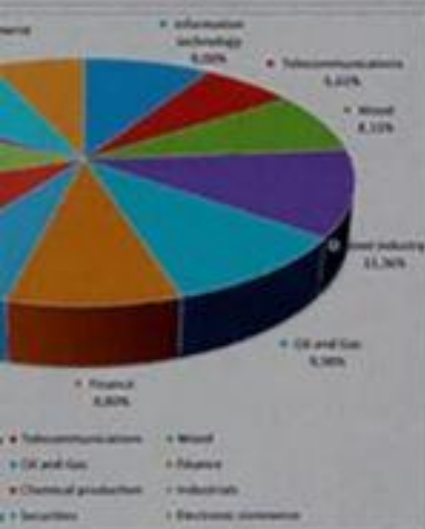
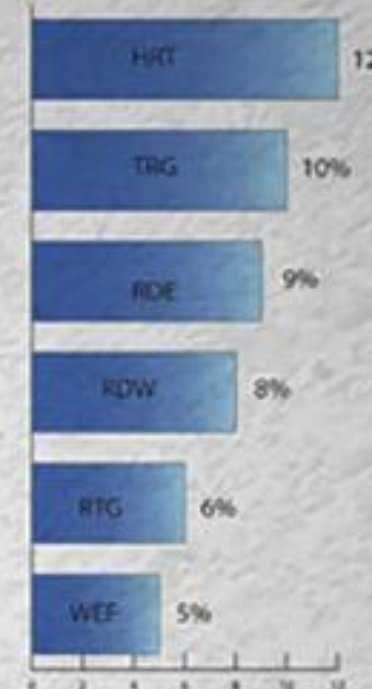
Passive market share



TGR - FUNDS
JTY - FUNDS



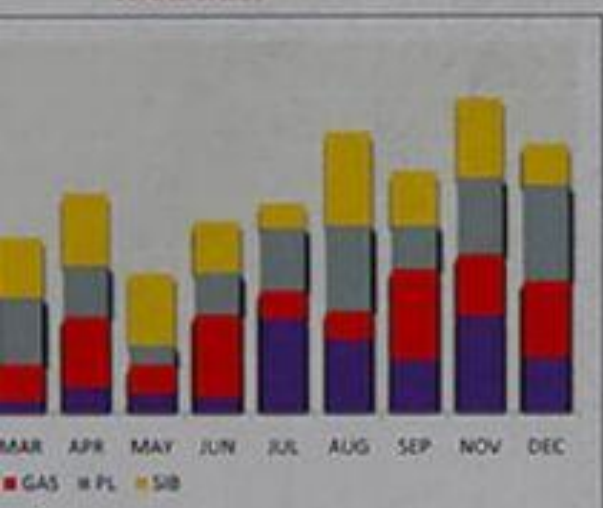
Distribution of the securities



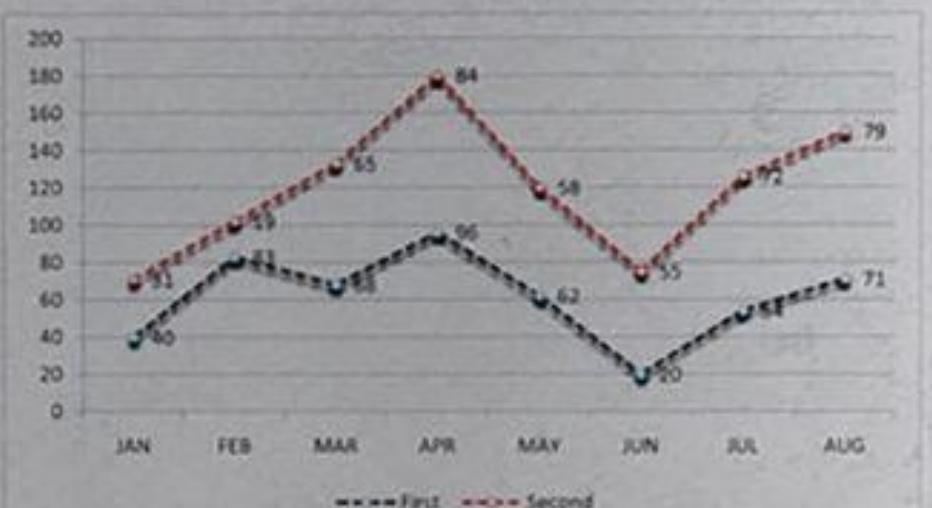
PROJECTED SALES GROWTH DYNAMICS



FINAL SALES



SALES BY CATEGORY



	ASK	PRO	QUA
1,00	€ 558,00	€ 104,00	339
2,00	€ 348,00	€ 374,00	223
3,00	€ 415,00	€ 930,00	269
4,00	€ 146,00	€ 107,00	437
5,00	€ 890,00	€ 801,00	934
6,00	€ 579,00	€ 691,00	933
7,00	€ 870,00	€ 933,00	691
8,00	€ 775,00	€ 934,00	801
9,00	€ 300,00	€ 437,00	107
10,00	€ 518,00	€ 269,00	930
11,00	€ 331,00	€ 223,00	374
12,00	€ 599,00	€ 339,00	104

	DAT	BID	ASK	PRO	QUA
1	JAN	€ 508,00	€ 391,00	€ 820,00	820
2	FEB	€ 891,00	€ 958,00	€ 784,00	784
3	MAR	€ 748,00	€ 627,00	€ 934,00	934
4	APR	€ 589,00	€ 335,00	€ 555,00	555
5	MAY	€ 949,00	€ 885,00	€ 386,00	386
6	JUN	€ 843,00	€ 256,00	€ 974,00	974
7	JUL	€ 836,00	€ 628,00	€ 575,00	575
8	AUG	€ 349,00	€ 341,00	€ 645,00	645
9	SEP	€ 221,00	€ 441,00	€ 941,00	941
10	OCT	€ 886,00	€ 943,00	€ 802,00	802
11	NOV	€ 661,00	€ 949,00	€ 715,00	715
12	DEC	€ 297,00	€ 440,00	€ 557,00	557

Dezenas de projetos de mapeamento dos tipos de biomassa e de projetos industriais já foram implementados para os grupos Adami Madeiras, Adecoagro, Amaggi Agroindustrial, Biopellets Brasil do Grupo Bertin, Cosan Biomassa, EBX Eike Batista, Gerdau Siderúrgica, Secretaria Indústria e Comércio do Governo do Estado do Pará, Granbio Bioenergia, Grow Florestal, Heineken Brasil, Imerys Caulin, Mais Energia, Saint Gobain, Thyssen Kroup, UHE Energia Rio Grande do Sul, UHE Nova Energia Mato Grosso, Tecored - Vale Sderúrgica, Veracel Celulose e Votorantim

**INSIGHTS DE PESQUISA E DADOS DO MERCADO E
BANCO DE DADOS DOS PLAYERS CONSUMIDORES
BIOMASSA PARA
SETOR INDUSTRIAL QUE NECESSITA DE BIOMASSA
PARA MUDANÇA DA MATRIZ ENERGÉTICA
DESCARBONIZAÇÃO INDUSTRIAL
SUPRIMENTO ENERGÉTICO
EMPRESAS PARTICIPANTES DE LEILÕES DE ENERGIA
UTE ENERGIA – FORNECIMENTO ESTRATÉGICO
USINAS DE CO-GERAÇÃO DE ENERGIA
PROJETOS SUSTENTÁVEIS COM USO BIOMASSA
GESTÃO DE NEGÓCIOS ENTRE OS PRODUTORES E
CONSUMIDORES DE BIOMASSA
MERCADO EXPORTAÇÃO BIOMASSA ENERGÉTICA
INDÚSTRIA E COMÉRCIO DE CALDEIRA INDUSTRIAL
SETOR INDUSTRIAL PARA PLANEJAMENTO E PARA
VENDA DE EQUIPAMENTOS**

O banco de dados dos players produtores e consumidores dos tipos de biomassa de origem sustentável do setor produtivo florestal e da madeira, agricultura e agroindustrial e sucroenergético é um trabalho de dez anos de pesquisas desenvolvido pela Brasil Biomassa. O trabalho iniciou com uma coletânea de dados dos produtores de biomassa no Brasil para o desenvolvimento de duas publicações: Atlas Brasileiro Biomassa Florestal e da Madeira e o Atlas Brasileiro Biomassa Agricultura Agroindustrial e Sucroenergético.

É uma coletânea de dados dos produtores de biomassa, organizando as informações das empresas do setor em cada estado e região e estruturando os dados para suprimento energético. Os dados foram armazenados em sistema eletrônico para facilitar o acesso dos nossos relatórios de mapeamento dos tipos de biomassa. Nosso Banco de dados é controlado pelo sistema de gerenciamento de banco de dados (DBMS) da ABIB Brasil. Juntos, os dados e o DBMS, juntamente com os aplicativos associados a eles, são chamados de sistema de banco de dados dos players produtores de biomassa dividido por microrregiões e mesorregiões, Estados, Regiões e no âmbito nacional.

O Banco de dados dos players produtores e consumidores de biomassa combina diferentes tipos de dados em uma planilha do tipo back-end única e integrada com dados técnicos envolvendo uma avaliação da composição físico-química das matérias-primas com dados do mercado de produção do tipo de biomassa em microrregião – mesorregião – estado – região – nacional e uma base completa de dados e informações do produtor/consumidor (CNPJ – Nome da empresa – Endereço completo da empresa – Telefone de contato – E-mail – URL – Estrutura societária da empresa e dos diretores - CNAE – Situação cadastral – Natureza jurídica – Regime Tributário – Porte da empresa – Capital social - faturamento).



	Jul	Aug	Sep	Oct	Nov	Dec
	\$8,981	\$8,999	\$12,946	\$16,068	\$19,189	\$22,3
	\$7,156	\$0	\$10,840	\$11,978	\$13,116	\$14,
	\$9,140	\$7,915	\$11,257	\$13,250	\$15,244	\$17,
	\$8,193	\$6,853	\$8,416	\$8,987	\$9,558	\$10,
	\$1,138	\$7,052	\$8,603	\$10,627	\$12,651	\$14,

O Banco de dados em planilhas inteligentes com dados de mercado, dos produtores e consumidores com os dados atualizados das empresas em todas as regiões. Nosso banco de dados contém informações sobre mais de 227.966 empresas produtoras de biomassa de origem sustentável de biomassa florestal e do processo industrial da madeira, de 176.475 empresas produtoras de biomassa de origem da agricultura e do beneficiamento agroindustrial, 103.172 produtores do setor sucroenergético nacional e 507.613 empresas consumidoras de biomassa de médio e grande porte do setor da indústria de transformação, energia, empresas que detêm caldeira industrial e dos setores industriais de alumínio, avicultura, cerâmicas, cimenteiras, ferro e aço, frigoríficos papel e celulose, vidro.



BANCO DE DADOS MERCADO PLANILHAS DOS PLAYERS

CONSUMIDORES BIOMASSA BRASIL

TOTAL 833.842 EMPRESAS BANCO DE DADOS BRASIL

DESCARBONIAÇÃO INDUSTRIAL



**BANCO DE DADOS BRASIL
DOS PLAYERS CONSUMIDORES
BIOMASSA
TOTAL 833.842 EMPRESAS**

MAIORES PLAYERS BRASIL CONSUMIDORES BIOMASSA INDUSTRIAL

Players Indústria Alumínio Consumidores Biomassa no Brasil

Total 313 empresas cadastradas no Banco de Dados de Consumidores

Players Avicultura – Aviários Consumidores Biomassa no Brasil

Total 1.047 empresas cadastradas no Banco de Dados de Consumidores

Players Indústria Caldeira Industrial Consumidores Biomassa no Brasil

Total 100 empresas cadastradas no Banco de Dados de Consumidores

Players Indústria Cerâmicas Consumidores Biomassa no Brasil

Total 15.081 empresas cadastradas no Banco de Dados de Consumidores

Players Indústria Cervejeira Consumidores Biomassa no Brasil

Total 2.571 empresas cadastradas no Banco de Dados de Consumidores

Players Indústria Cimentos Consumidores Biomassa no Brasil

Total 2.046 empresas cadastradas no Banco de Dados de Consumidores

Players Cooperativas Grãos Consumidores Biomassa no Brasil

Total 11.026 empresas cadastradas no Banco de Dados de Consumidores

Players Indústria Couros e Calçados Consumidores Biomassa no Brasil

Total 37.233 empresas cadastradas no Banco de Dados de Consumidores

Players Energia e Gás Natural Consumidores Biomassa no Brasil

Total 22.063 empresas cadastradas no Banco de Dados de Consumidores

BANCO DE DADOS BRASIL DOS PLAYERS CONSUMIDORES SETOR INDUSTRIAL BRASIL



MAIORES PLAYERS BRASIL CONSUMIDORES BIOMASSA INDUSTRIAL

Players Indústria Extrativa Consumidores Biomassa no Brasil

Total 20.828 empresas cadastradas no Banco de Dados de Consumidores

Players Indústria Ferro e Aço Siderúrgica Consumidores Biomassa

Total 878 empresas cadastradas no Banco de Dados de Consumidores

Players Indústria Farmacêutica Consumidores Biomassa no Brasil

Total 1.349 empresas cadastradas no Banco de Dados de Consumidores

Players Indústria Fertilizantes e Amônia Consumidores Biomassa no Brasil

Total 2.702 empresas cadastradas no Banco de Dados de Consumidores

Players Indústria Frigoríficos Consumidores Biomassa no Brasil

Total 2.320 empresas cadastradas no Banco de Dados de Consumidores

Players Indústria Laticínios Consumidores Biomassa no Brasil

Total 9.614 empresas cadastradas no Banco de Dados de Consumidores

Players Indústria Máquinas e Equipamentos Consumidores Biomassa

Total 3.260 empresas cadastradas no Banco de Dados de Consumidores

Players Indústria Papel e Celulose Embalagens Consumidores Biomassa

Total 26.381 empresas cadastradas no Banco de Dados de Consumidores

Players Indústria Papel Reciclado Consumidores Biomassa no Brasil

Total 3.341 empresas cadastradas no Banco de Dados de Consumidores

**DESCARBONIZAÇÃO
INDUSTRIAL
CALDEIRA INDUSTRIAL
MUDANÇA MATRIZ
ENERGÉTICA**



MAIORES PLAYERS BRASIL CONSUMIDORES BIOMASSA INDUSTRIAL

Players Indústria Petróleo e derivados Consumidores Biomassa no Brasil

Total 1.169 empresas cadastradas no Banco de Dados de Consumidores

Players Indústria Química Consumidores Biomassa no Brasil

Total 18.376 empresas cadastradas no Banco de Dados de Consumidores

Players Indústria Têxtil Consumidores Biomassa no Brasil

Total 87.492 empresas cadastradas no Banco de Dados de Consumidores

Players Indústria Transformação Consumidores Biomassa no Brasil

Total 561.415 empresas cadastradas no Banco de Dados de

Consumidores Biomassa

Players Indústria Vidro Consumidores Biomassa no Brasil

Total 3.237 empresas cadastradas no Banco de Dados de Consumidores

Banco de Dados dos Players Consumidores Biomassa Brasil

Total 833.842 Empresas Consumidoras do Setor Industrial Brasil



**BANCO DE DADOS BRASIL
DOS PLAYERS
CONSUMIDORES BIOMASSA
TOTAL 833.842 EMPRESAS**

TOTAL EMPRESAS CONSUMIDORAS BIOMASSA

BANCO DADOS BRASIL BIOMASSA

833.842 EMPRESAS

VALOR DO INVESTIMENTO R\$ 15.000,00

**PARA AQUISIÇÃO BANCO DE DADOS EM PLANILHAS DE 833.842 CONSUMIDORES
BIOMASSA**

PAGAMENTO PIX DEPÓSITO

Banco Itaú Agência:4015 Conta corrente: 99054-4

Chave Pix :(41) 99817-3023

Brasil Biomassa e Energia Renovável

ENTREGA IMEDIATA DAS PLANILHAS

CONFIRMAÇÃO PAGAMENTO WHATS APP (41) 998173023 ou FONE BRASIL

BIOMASSA (41) 996473481

E-MAIL diretoriabrasilbiomassa@gmail.com