

BANCO DE DADOS - MERCADO BIOMASSA BRASIL

PLAYERS PRODUTORES REGIÃO NORTE

ESTADO DO AMAZONAS

PRODUTORES BIOMASSA EXTRAÇÃO FLORESTAL E

DO PROCESSO INDUSTRIAL DA MADEIRA

SUPRIMENTO ENERGÉTICO



Associação Brasileira das Indústrias Biomassa e Energia Renovável

Brasil Biomassa Consultoria Engenharia Tecnologia

Av. Candido Hartmann, 570 24 andar Conj. 243 Curitiba PR


Fone Whats (41) 998173023 ou (41) 996473481

E-mail diretoriabrasilbiomassa@gmail.com

Loja Virtual <https://www.abibbrasil.com.br>

Brasil Biomassa <https://www.brasilbiomassa.com.br>

**OFERECEMOS A MELHOR SOLUÇÃO DE INSIGHTS
DE PESQUISA E DADOS DE MERCADO DE
PRODUÇÃO E DE CONSUMO DE BIOMASSA PARA
SUPRIMENTO ENERGÉTICO**



**BANCO DE DADOS ABIB BRASIL
BIOMASSA
PLAYERS PRODUTORES BRASIL
BRIQUETE PELLETS MARAVALHA
SERRAGEM CAVACO MADEIRA
CARVÃO VEGETAL
DESCARBONIZAÇÃO INDUSTRIAL**

BANCO DE DADOS BRASIL DOS PRODUTORES FLORESTAIS E DO PROCESSO INDUSTRIAL DA MADEIRA

OFERECEMOS A MELHOR SOLUÇÃO DE INSIGHTS DE PESQUISA E DADOS DE MERCADO DA PRODUÇÃO E DE CONSUMO DE BIOMASSA PARA SUPRIMENTO ENERGÉTICO E DESCARBONIZAÇÃO INDUSTRIAL E PARA O DESENVOLVIMENTO DE PROJETOS SUSTENTÁVEIS NO MERCADO NACIONAL.

Oferecemos o que existe de melhor em termos de um banco de dados dos players produtores e consumidores dos tipos de biomassa de origem sustentável do setor produtivo florestal e da madeira, agricultura e agroindustrial e sucroenergético para suprimento energético. Com a nossa expertise de mais de 20 anos de mercado de biomassa, bioenergia, energias renováveis, pellets, projetos e equipamentos, atuamos de ponta a ponta, com soluções para suprimento energético para descarbonização industrial.

Gestão do Banco de dados dos players produtores de biomassa.

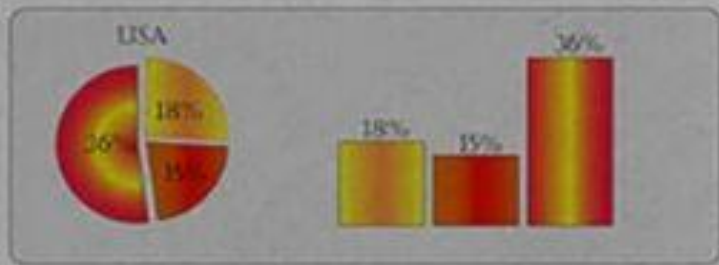
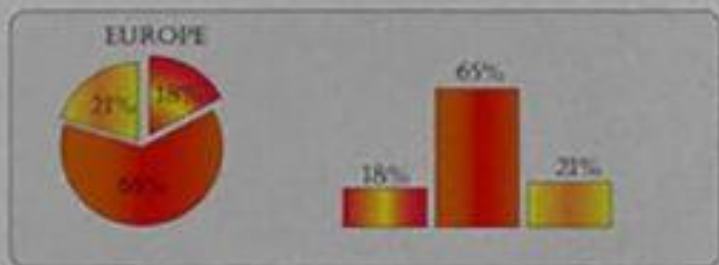
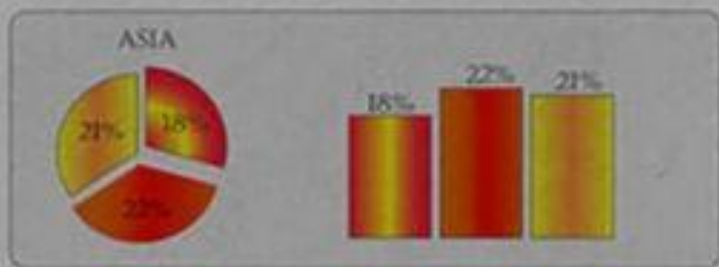
Experiência em projetos de mapeamento dos tipos de biomassa para suprimento energético para descarbonização industrial.

Atuação nacional e internacional (projetos para grupos empresariais na Itália, Portugal, Costa do Marfim, África do sul, Índia, Canadá e Estados Unidos).

O Banco de dados de business intelligence dos players produtores e consumidores auxilia os departamentos de compras e de suprimentos (coleta segura de dados de mercado possibilitando melhor tomada de decisões) facilitando a tomada de decisões (mudança de matriz energética ou para descarbonização industrial ou participação de leilões de energia)



CHANGE IN THE BASIC EARNINGS BY REGION



Share of market activity

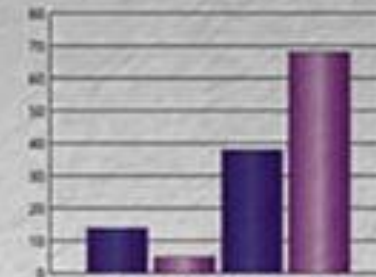
Changes in the activity of the active and passive market is uncertain. Established positive trends in various market segments.



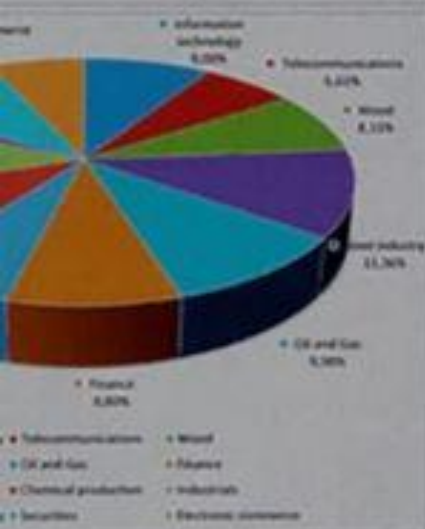
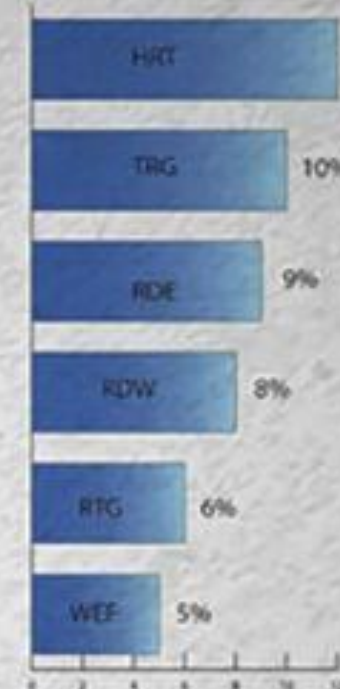
Passive market share



TGR - FUNDS
JTY - FUNDS



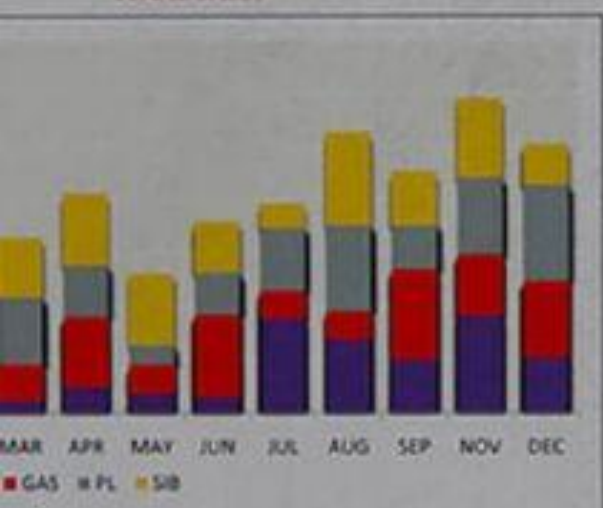
Distribution of the securities



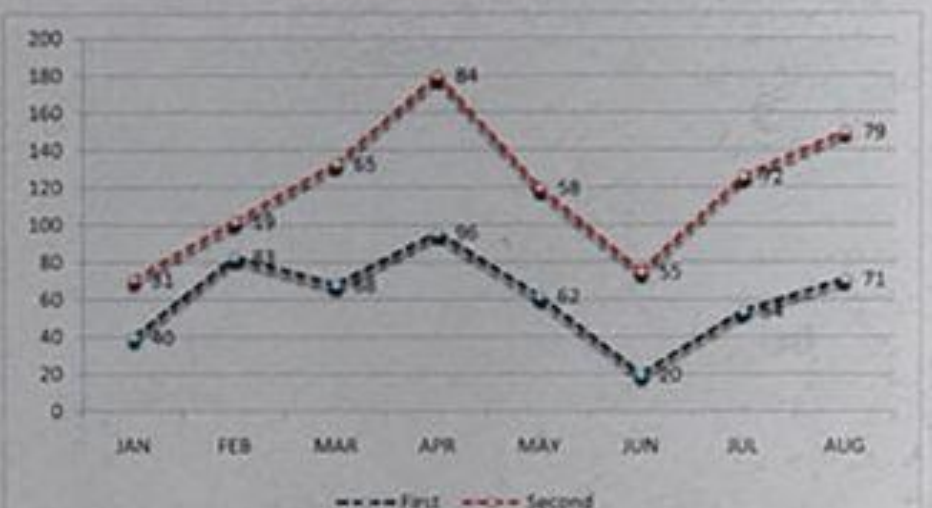
PROJECTED SALES GROWTH DYNAMICS



FINAL SALES



SALES BY CATEGORY



| | ASK | PRO | QUA |
|-------|----------|----------|-----|
| 1,00 | € 558,00 | € 104,00 | 339 |
| 2,00 | € 348,00 | € 374,00 | 223 |
| 3,00 | € 415,00 | € 930,00 | 269 |
| 4,00 | € 146,00 | € 107,00 | 437 |
| 5,00 | € 890,00 | € 801,00 | 934 |
| 6,00 | € 579,00 | € 691,00 | 933 |
| 7,00 | € 870,00 | € 933,00 | 691 |
| 8,00 | € 775,00 | € 934,00 | 801 |
| 9,00 | € 300,00 | € 437,00 | 107 |
| 10,00 | € 518,00 | € 269,00 | 930 |
| 11,00 | € 331,00 | € 223,00 | 374 |
| 12,00 | € 599,00 | € 339,00 | 104 |

| | DAT | BID | ASK | PRO | QUA |
|-----|----------|----------|----------|-----|-----|
| JAN | € 598,00 | € 391,00 | € 820,00 | > | 820 |
| FEB | € 891,00 | € 958,00 | € 784,00 | < | 784 |
| MAR | € 748,00 | € 627,00 | € 934,00 | > | 934 |
| APR | € 589,00 | € 335,00 | € 555,00 | > | 555 |
| MAY | € 949,00 | € 885,00 | € 386,00 | < | 386 |
| JUN | € 843,00 | € 256,00 | € 974,00 | > | 974 |
| JUL | € 836,00 | € 628,00 | € 575,00 | < | 575 |
| AUG | € 349,00 | € 341,00 | € 645,00 | > | 645 |
| SEP | € 221,00 | € 441,00 | € 941,00 | < | 941 |
| OCT | € 886,00 | € 943,00 | € 802,00 | > | 802 |
| NOV | € 661,00 | € 949,00 | € 715,00 | > | 715 |
| DEC | € 297,00 | € 440,00 | € 557,00 | < | 557 |

Dezenas de projetos de mapeamento dos tipos de biomassa e de projetos industriais já foram implementados para os grupos Adami Madeiras, Adecoagro, Amaggi Agroindustrial, Biopellets Brasil do Grupo Bertin, Cosan Biomassa, EBX Eike Batista, Gerdau Siderúrgica, Secretaria Indústria e Comércio do Governo do Estado do Pará, Granbio Bioenergia, Grow Florestal, Heineken Brasil, Imerys Caulin, Mais Energia, Saint Gobain, Thyssen Kroup, UHE Energia Rio Grande do Sul, UHE Nova Energia Mato Grosso, Tecored - Vale Sderúrgica, Veracel Celulose e Votorantim

**INSIGHTS DE PESQUISA E DADOS DO MERCADO E
BANCO DE DADOS DOS PLAYERS PRODUTORES
BIOMASSA BRIQUETE PELLETS**

PARA

**SETOR INDUSTRIAL QUE NECESSITA DE BIOMASSA
PARA MUDANÇA DA MATRIZ ENERGÉTICA**

DESCARBONIZAÇÃO INDUSTRIAL

SUPRIMENTO ENERGÉTICO

EMPRESAS PARTICIPANTES DE LEILÕES DE ENERGIA

UTE ENERGIA – FORNECIMENTO ESTRATÉGICO

USINAS DE CO-GERAÇÃO DE ENERGIA

PROJETOS SUSTENTÁVEIS COM USO BIOMASSA

GESTÃO DE NEGÓCIOS ENTRE OS PRODUTORES E

CONSUMIDORES DE BIOMASSA

MERCADO EXPORTAÇÃO BIOMASSA ENERGÉTICA

INDÚSTRIA E COMÉRCIO DE CALDEIRA INDUSTRIAL

SETOR INDUSTRIAL PARA PLANEJAMENTO E PARA

VENDA DE EQUIPAMENTOS

O banco de dados dos players produtores e consumidores dos tipos de biomassa de origem sustentável do setor produtivo florestal e da madeira, agricultura e agroindustrial e sucroenergético é um trabalho de dez anos de pesquisas desenvolvido pela Brasil Biomassa. O trabalho iniciou com uma coletânea de dados dos produtores de biomassa no Brasil para o desenvolvimento de duas publicações: Atlas Brasileiro Biomassa Florestal e da Madeira e o Atlas Brasileiro Biomassa Agricultura Agroindustrial e Sucroenergético.

É uma coletânea de dados dos produtores de biomassa, organizando as informações das empresas do setor em cada estado e região e estruturando os dados para suprimento energético. Os dados foram armazenados em sistema eletrônico para facilitar o acesso dos nossos relatórios de mapeamento dos tipos de biomassa. Nosso Banco de dados é controlado pelo sistema de gerenciamento de banco de dados (DBMS) da ABIB Brasil. Juntos, os dados e o DBMS, juntamente com os aplicativos associados a eles, são chamados de sistema de banco de dados dos players produtores de biomassa dividido por microrregiões e mesorregiões, Estados, Regiões e no âmbito nacional.

O Banco de dados dos players produtores e consumidores de biomassa combina diferentes tipos de dados em uma planilha do tipo back-end única e integrada com dados técnicos envolvendo uma avaliação da composição físico-química das matérias-primas com dados do mercado de produção do tipo de biomassa em microrregião – mesorregião – estado – região – nacional e uma base completa de dados e informações do produtor/consumidor (CNPJ – Nome da empresa – Endereço completo da empresa – Telefone de contato – E-mail – URL – Estrutura societária da empresa e dos diretores - CNAE – Situação cadastral – Natureza jurídica – Regime Tributário – Porte da empresa – Capital social - faturamento).



| | Jul | Aug | Sep | Oct | Nov | Dec |
|--|---------|---------|----------|----------|----------|--------|
| | \$8,981 | \$8,999 | \$12,946 | \$16,068 | \$19,189 | \$22,3 |
| | \$7,156 | \$0 | \$10,840 | \$11,978 | \$13,116 | \$14, |
| | \$9,140 | \$7,915 | \$11,257 | \$13,250 | \$15,244 | \$17, |
| | \$8,193 | \$6,853 | \$8,416 | \$8,987 | \$9,558 | \$10, |
| | \$4,338 | \$7,052 | \$8,603 | \$10,627 | \$12,651 | \$14, |

O Banco de dados contém cadastrado 1.341.455 empresas produtoras e consumidoras dividida em planilhas inteligentes com dados de mercado, dos produtores e consumidores com os dados atualizados das empresas em todas as regiões. Nosso banco de dados contém informações sobre mais de 227.966 empresas produtoras de biomassa de origem sustentável de biomassa florestal e do processo industrial da madeira, de 176.475 empresas produtoras de biomassa de origem da agricultura e do beneficiamento agroindustrial, 103.172 produtores do setor sucroenergético nacional e 833.842 empresas consumidoras de biomassa de médio e grande porte do setor da indústria de transformação, energia, empresas que detêm caldeira industrial e dos setores industriais de alumínio, avicultura, cerâmicas, cimenteiras, ferro e aço, frigoríficos papel e celulose, vidro. .





**BANCO DE DADOS ABIB BRASIL BIOMASSA
PLAYERS PRODUTORES BRASIL BIOMASSA
FLORESTAL
ANO 2024**

Cultivo de eucalipto

Cultivo de pinus

Cultivo de acácia negra e paricá

Biomassa sustentável da silvicultura

Extração de madeira em florestas plantadas

Atividades de apoio à produção florestal

**QUANTIDADE DE EMPRESAS CADASTRADAS NO
BANCO DE DADOS AMAZONAS**

BANCO DE DADOS BRASIL BIOMASSA

PLAYERS REGIÃO NORTE

PRODUTORES FLORESTAIS

150

**BANCO DE DADOS MERCADO PLANILHAS
DOS PLAYERS PRODUTORES DE BIOMASSA
FLORESTAL**



**PLAYERS PRODUTORES BRASIL BIOMASSA FLORESTAL SILVICULTURA
EMPRESAS CADASTRADAS NO BANCO DE DADOS
ESTADO DO AMAZONAS 150**



**BANCO DE DADOS BRASIL BIOMASSA
PLAYERS REGIÃO NORTE
PRODUTORES PROCESSO INDUSTRIAL DA
MADEIRA**

**BANCO DE DADOS ABIB BRASIL BIOMASSA
PLAYERS PRODUTORES BRASIL BIOMASSA
PROCESSO INDUSTRIAL MADEIRA ANO 2024
Fabricação de produtos madeireiros
Fabricação de móveis predominância de madeira
Fabricação de produtos de pastas celulósicas
papel cartolina papel-cartão e papelão ondulado
de madeira em florestas plantadas
Fabricação de artefatos diversos de madeira
Fabricação de esquadrias de madeira e de peças
de madeira
Serrarias desdobramento de madeira em bruto
Fabricação de madeira laminada e de chapas de
madeira compensada prensada e aglomerada
EMPRESAS CADASTRADAS NO BANCO DE DADOS
ESTADO DO AMAZONAS 1.491**

**BANCO DE DADOS MERCADO PLANILHAS
DOS PLAYERS PRODUTORES DE BIOMASSA
MADEIRA**



**PLAYERS PRODUTORES BRASIL BIOMASSA MADEIRA SILVICULTURA
EMPRESAS CADASTRADAS NO BANCO DE DADOS
ESTADO DO AMAZONAS 1491**

BANCO DE DADOS MERCADO - PLANILHAS DOS PLAYERS

PRODUTORES FLORESTAL E DA MADEIRA

ESTADO DO AMAZONAS

TOTAL 1.641 EMPRESAS

VALOR DO INVESTIMENTO R\$ 750,00

PARA AQUISIÇÃO BANCO DE DADOS EM PLANILHAS DE 1.641 PRODUTORES

BIOMASSA FLORESTAL E DA MADEIRA ESTADO DO AMAZONAS

PAGAMENTO PIX DEPÓSITO

Banco Itaú Agência:4015 Conta corrente: 99054-4

Chave Pix :(41) 99817-3023

Brasil Biomassa e Energia Renovável

ENTREGA IMEDIATA DAS PLANILHAS

CONFIRMAÇÃO PAGAMENTO WHATS APP (41) 998173023 ou FONE BRASIL

BIOMASSA (41) 996473481

E-MAIL diretoriabrasilbiomassa@gmail.com